

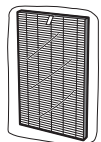
SHARP®

FZ-J80HFU

FZ-J80DFU


- REPLACEMENT FILTER FOR THE AIR PURIFIER
- FILTRE DE REMPLACEMENT POUR LE PURIFICATEUR D'AIR
- FILTRO DE REEMPLAZO DEL PURIFICADOR DE AIRE

FZ-J80HFU



True HEPA Filter

FZ-J80DFU



Active Carbon Deodorizing Filter

ENGLISH

Caution

- Do not remove the filter from the bag until you are ready to install your air purifier.
- Be sure to unplug the power cord of the air purifier from the wall outlet before changing the filter.

Notes on the filter replacement

Some odor ingredients may become separated from the filter when in use and may be discharged through the air outlet, resulting in additional odor. Depending on the environment the air purifier is being used in this odor may become strong, in which case it is recommend to purchase the optional replacement filter.

Scan the QR code for product information and accessories.

Veuillez scanner le code QR pour obtenir des informations sur le produit et les accessoires.

Escanee el código QR para obtener la información de producto y accesorios.



U.S. only
États-Unis uniquement
Solo EE.UU.

FRANÇAIS

Attention

- N'enlevez le filtre du sac en plastique qu'au moment même de l'installer dans le purificateur d'air.
- Veillez à débrancher le cordon électrique du purificateur d'air de la prise secteur avant de changer le filtre.

Consignes pour le remplacement de filtres

Certains composants odorants absorbés par le filtre pourraient se détacher du filtre lors du fonctionnement de l'appareil et seraient alors évacués par la sortie d'échappement sous forme d'odeurs.

Dépendamment du lieu d'utilisation, cette odeur risque de devenir forte, auquel cas il est recommandé d'acheter le filtre de rechange optionnel.

ESPAÑOL

Atención

- No remueva el filtro de la bolsa hasta que esté listo para instalar su purificador de aire.
- Está seguro de desconectar el cable del purificador de aire del tomacorriente de pared antes de cambiar el filtro.


Aviso sobre el reemplazo de filtro

Los ingredientes de olor pueden llegar a ser separados del filtro cuando este en uso y pueden ser descargados por la salida aérea, teniendo como resultado un olor adicional. Dependiendo del tipo de ambiente que el purificador de aire es utilizado, este olor puede llegar a ser fuerte. Por lo tanto, se le recomienda comprar el filtro de reemplazo opcional.

1



2



2

Please dispose of the replaced filter according to the local disposal laws and regulations.

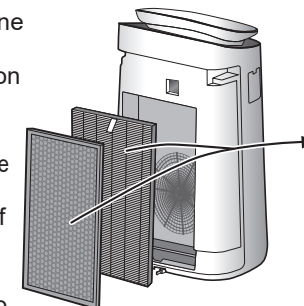
<True HEPA Filter materials> Polypropylene, Polyethylene
<Active Carbon Deodorizing Filter materials> Polypropylene, Polyester, Activated carbon

Veuillez éliminer le filtre usagé selon les lois et règlements locaux sur l'élimination.

<Matériel de filtre HEPA authentique> Polypropylène, Polyéthylène
<Matériel de filtre déodorant de carbone actif> Polypropylène, Polyester, Carbone actif

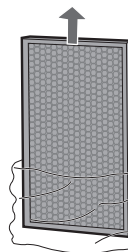
Deseche los filtros reemplazados en conformidad con las leyes y regulaciones de desecho locales.

<Materiales del Filtro True HEPA> Polipropileno, polietileno
<Material de filtro desodorizante de carbón activo> Polipropileno, Poliéster, Carbón activado

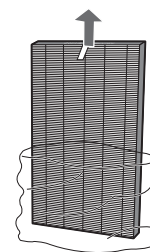


3

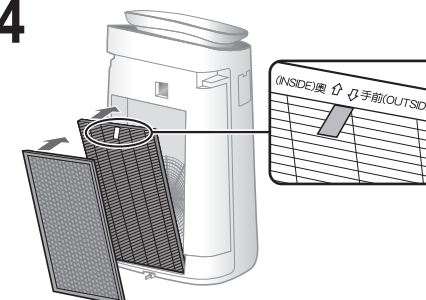
FZ-J80DFU




FZ-J80HFU



4



5



3

